


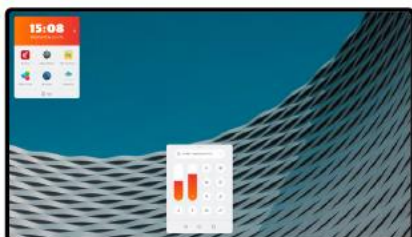
---

Manual de instalare si utilizare  
**Modul Human Presence  
Detection**



**CTOUCH<sup>®</sup>**

---



Deschideti meniul flotant



Alegeti meniul Setari



Mergeti la meniul **General**



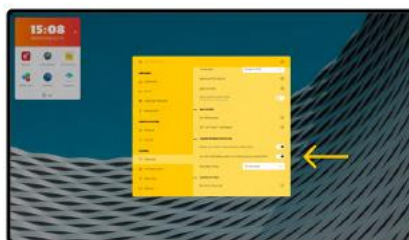
Alegeti **Human Presence Detection**



**Realizati setarile necesare**

a. Activare cand este detectata prezenta.

1. Aceasta optiune va face ca ecranul sa porneasca atunci cand modulul Human Presence Detection va detecta miscare.
2. Nu exista un timer. Display-ul va porni automat instant.



b. Intrare in stand-by cand nu este detectata nicio miscare.

1. Aceasta setare va face ecranul sa intre in modul stand-by cand nu este detectata nicio miscare de modulul Human Presence Detection



c. Timer stand-by la miscare

1. De aici poate fi selectat timpul necesar intre ultima miscare ce a fost detectata de catre modulul Human Presence Detection si trecerea in modul stand-by.